



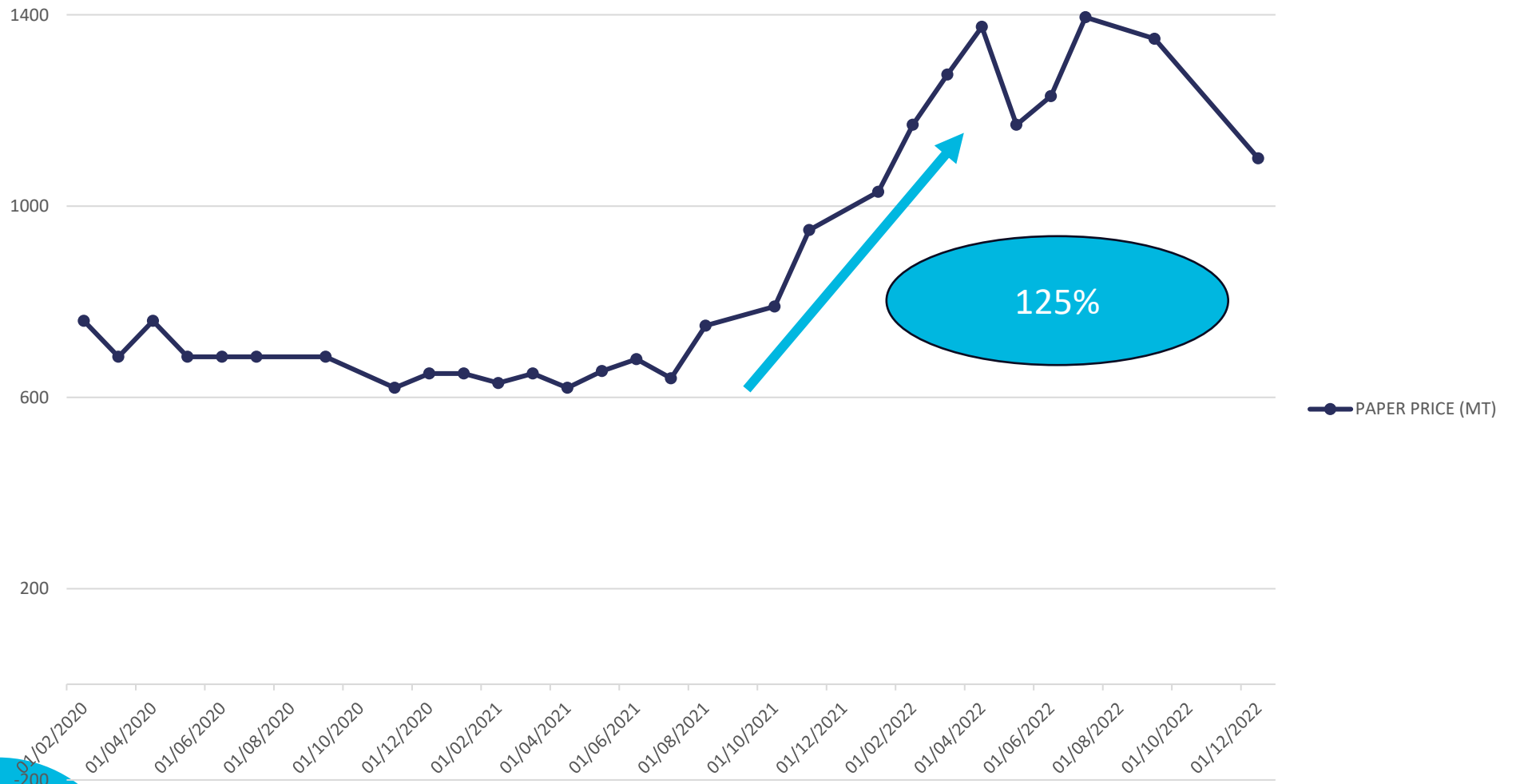


Πως οι συνεχείς αυξανόμενες τιμές σε ύλες, ενέργεια και μεταφορικά επηρέασαν τις εταιρείες και πως το διαχειριστήκαμε.

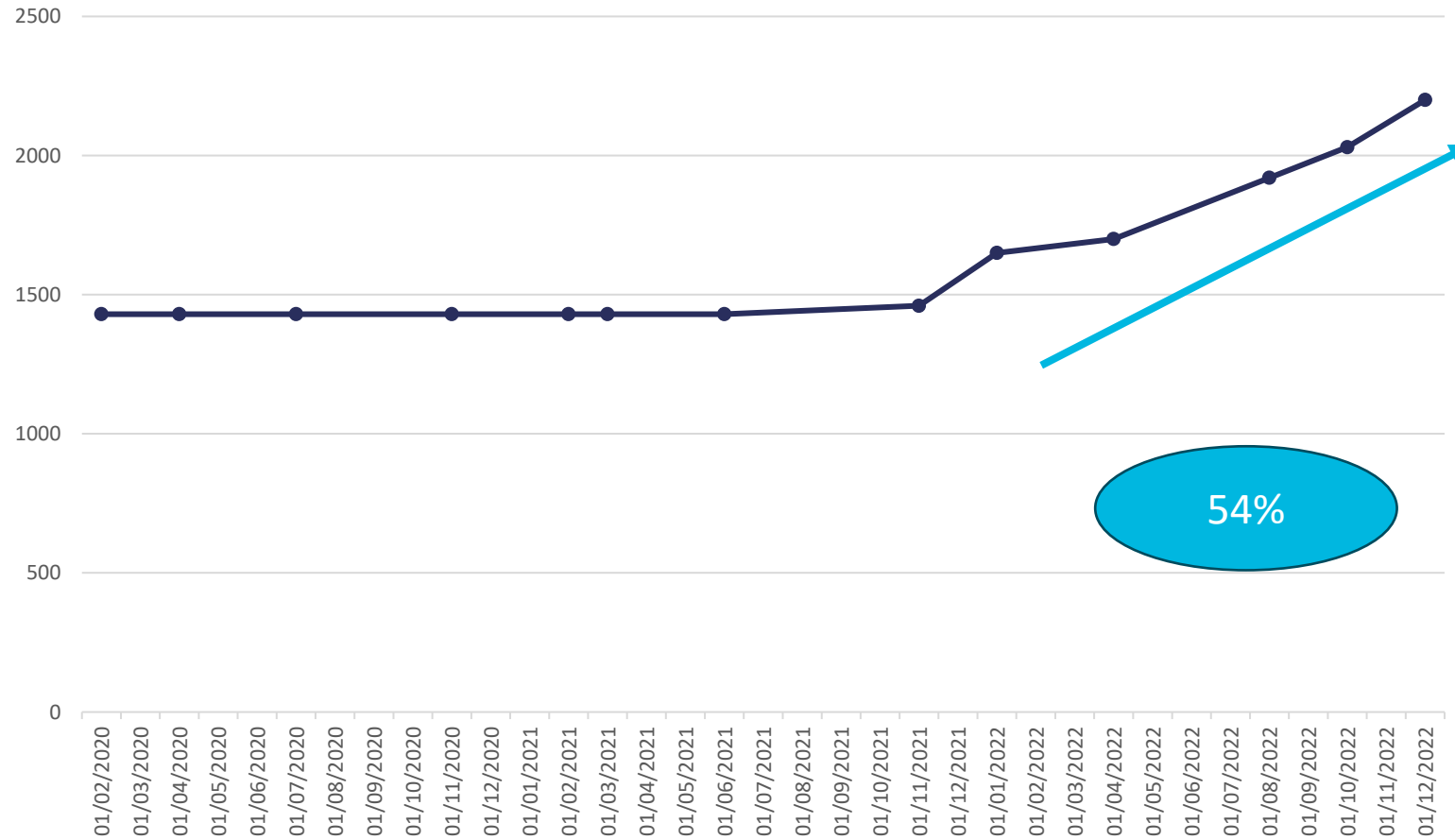
Θοδωρής Σκαγιάς

- Από το 1956
 - 103 συνάδελφοι
 - 3^η γενιά
 - Τζίρος 9,1 εκ
- 

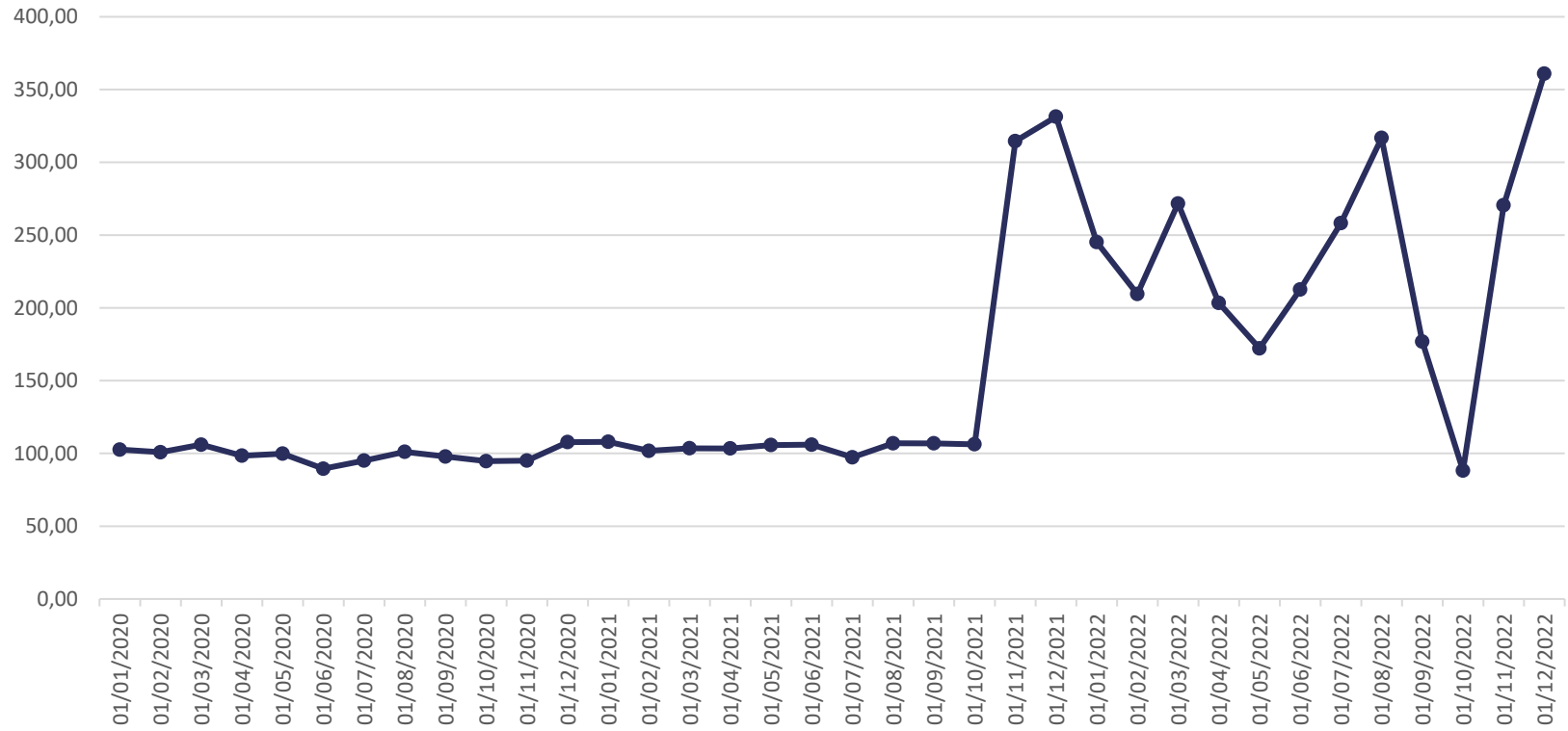




PRESSBOARD PRICE (MT)



ENERGY PRICES



- Καταστεί την κοστολόγηση σχεδόν αδύνατη.
- Χάσιμο ευκαιριών πώλησης.
- Απειλή ελλείψεων.
- Πίεση επάρκειας προϊόντων.
- Expensive stock risk.
- Διαχείριση cash flow.

- Δημιουργία εργαλείου που βλέπει stock days υλών και εμπορευμάτων.

date of stock		ΖΕΛΑΤΙΝΕΣ											ETA	3	MONTHS									
Κωδικός	Περιγραφή	stock now	Οκτ.21(τ)	Νοέ.21(τ)	Δεκ.21(τ)	Ιαν.22(τ)	Φεβ.22(τ)	Μαρ.22(τ)	Απρ.22(τ)	Μάι.22(τ)	Ιουν.22(τ)	Ιουλ.22(τ)	Αύγ.22(τ)	Σεπ.22(τ)	#REF!	Πωλ 21(τ)	1ST LOAD	2ND LOAD	3RD LOAD	CBM /TEM	CBM	KG/TEM	KG	
220095	ΖΕΛΑΤΙΝΕΣ ΡΡ Α4 Π 11 ΤΡΥΠΕΣ Νο4/100TEM	22,010	4,030	3,240	4,810	2,690	2,700	3,500	2,590	3,190	3,890	4,250	2,810	3,920	#REF!	44,310								
	ΕΞΕΛΙΞΗ ΣΤΟΚ	17,980	14,740	9,930	21,340	18,640	15,140	12,550	9,360	5,470	1,220	-1,590	-5,510	#REF!										
	ΑΦΙΞΗ				14,100			0	0	0	0	0	0	0	0		14,100	0	0		0.000998	14.07	0.55	7,755
	ΑΓΟΡΑ	14,100																0				0.00		0
	ΑΓΟΡΑ																	0				0.00		0
	ΑΓΟΡΑ																	0				0.00		0
221627	ΖΕΛΑΤΙΝΕΣ ΡΡ Α4 Π 11 ΤΡΥΠΕΣ Νο4/10TEM	34,600	7,800	8,100	6,000	8,200	9,200	7,000	5,500	11,200	12,600	24,600	13,400	15,900	#REF!	141,500								
	ΕΞΕΛΙΞΗ ΣΤΟΚ	26,800	18,700	12,700	17,500	8,300	1,300	-4,200	-15,400	-28,000	-52,600	-66,000	-81,900	#REF!										
	ΑΦΙΞΗ				13,000			0	0	0	0	0	0	0	0		13,000	0	0		0.0000998	1.30	0.064	832
	ΑΓΟΡΑ	13,000																0				0.00		0
	ΑΓΟΡΑ																	0				0.00		0
	ΑΓΟΡΑ																	0				0.00		0
222181	ΖΕΛΑΤΙΝΕΣ ΡΡ Α4 Π 11 ΤΡΥΠΕΣ Νο5/100TEM	10,090	1,990	1,405	2,135	1,355	1,205	990	1,065	0	1,805	1,370	1,195	1,305	#REF!	19,270								
	ΕΞΕΛΙΞΗ ΣΤΟΚ	8,100	6,695	4,560	3,205	2,000	1,010	-55	-55	-1,860	-3,230	-4,425	-5,730	#REF!										
	ΑΦΙΞΗ		0		0			0	0	0	0	0	0	0	0		0	0	0		0.001414	0.00	0.66	0
	ΑΓΟΡΑ																	0				0.00		0
	10000 ΑΓΟΡΑ																	0				0.00		0
	8000 ΑΓΟΡΑ																	0				0.00		0

- Αύξηση αριθμού προμηθευτών.
- Μηνιαία κοστολόγηση στους καλύτερους κωδικούς προϊόντων με χρήση του κόστους αντικατάστασης της ύλης και FIFO κοστολόγηση στα εμπορεύματα.
- Τιμοκατάλογοι με κοντινή ημερομηνία λήξης.
- Εισπρακτικά κίνητρα.

- Επάρκεια στοκ με μηδενικές ελλείψεις.
- Rollercoaster πωλήσεων.
- Εισπράξεις.....
- Χρηματοδότηση....
- Ευκαιρίες πωλήσεων που χάθηκαν.



SKAG
get inspired

