

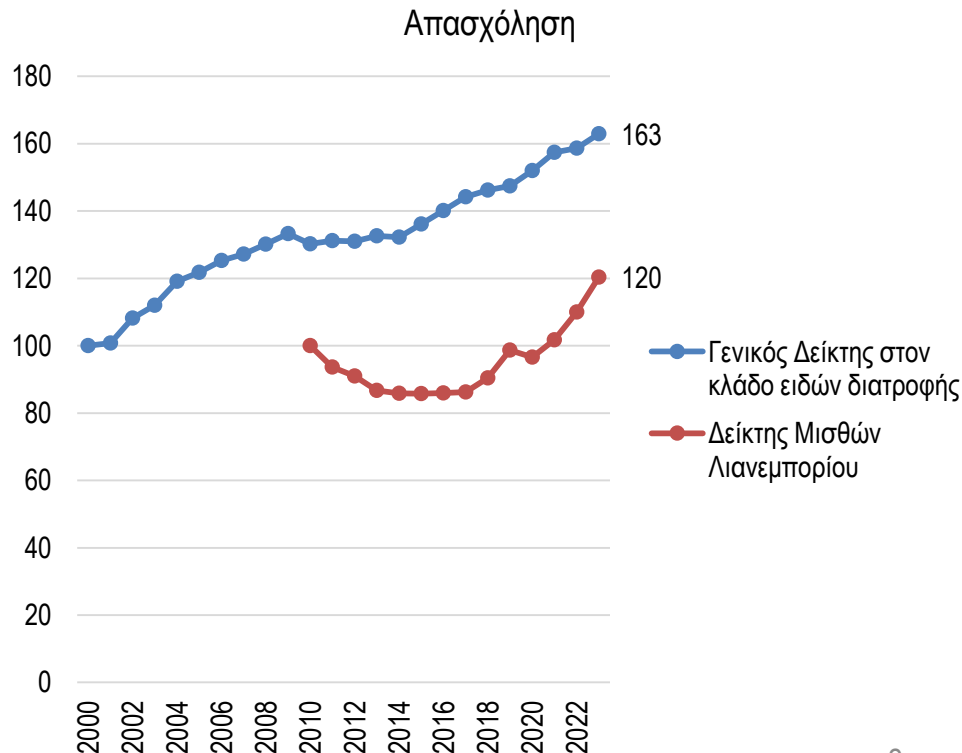
ΜΥΘΟΙ ΚΑΙ ΠΡΑΓΜΑΤΙΚΟΤΗΤΑ ΓΙΑ ΤΟ ΟΡΓΑΝΩΜΕΝΟ ΛΙΑΝΕΜΠΟΡΙΟ ΤΡΟΦΙΜΩΝ

Καθ. Γ. Δουκίδης, Πρόεδρος ΙΕΛΚΑ

15^ο Συνέδριο ΙΕΛΚΑ – 27 Νοεμβρίου 2024

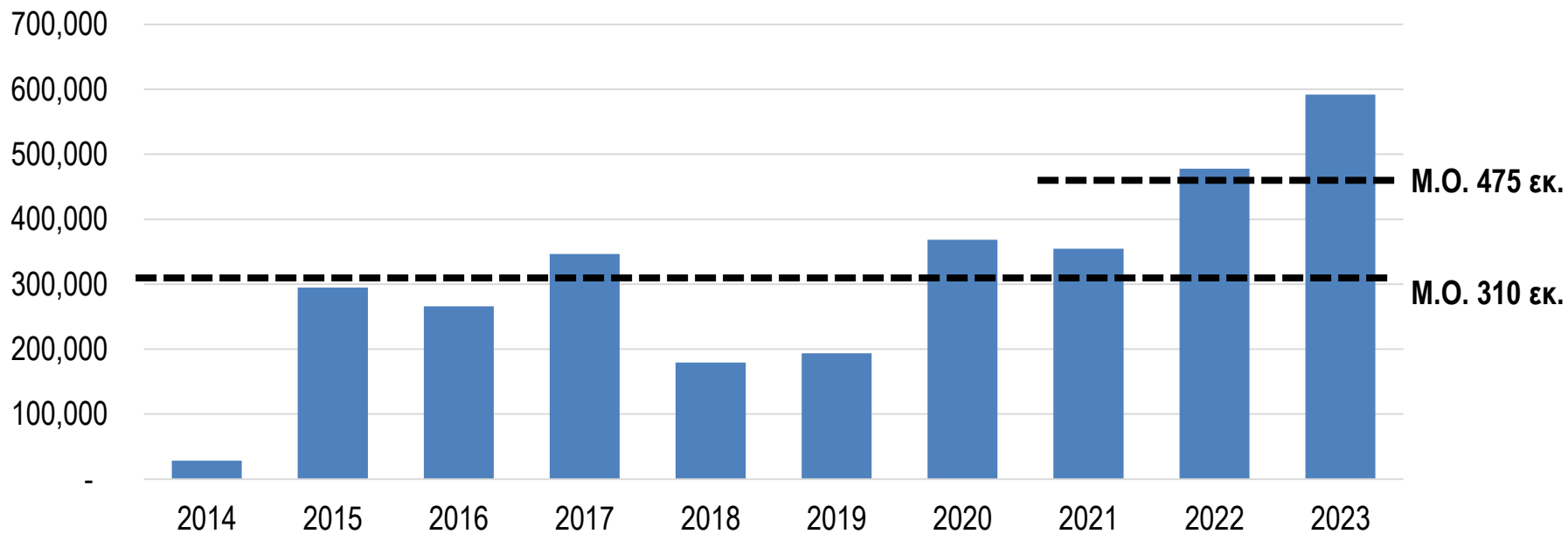
ΜΥΘΟΣ 1: Τα σουπερμάρκετ δεν παράγουν αξία

- Συνεισφορά στο ΑΕΠ
 - Άμεση Ακαθάριστη Παρούσα Αξία 2018: 1.9 δις Ευρώ
 - Έμμεση Ακαθάριστη Παρούσα Αξία 2018: 1.1 δις Ευρώ
 - Συνολική συμβολή στο ΑΕΠ: 2,02%
 - Το 84% από τις αλυσίδες σουπερμάρκετ
- Αμοιβές εργαζομένων: 1,26 δις ευρώ
- Εργοδοτικές εισφορές: 0,55 δις ευρώ
- ΦΠΑ: 3,3 δις ευρώ



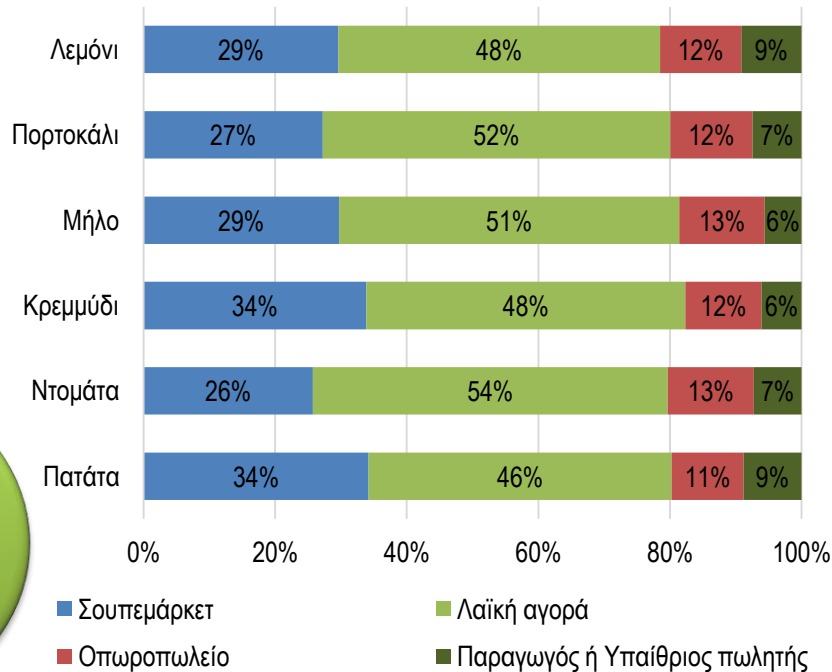
ΜΥΘΟΣ 2: Τα Σ/Μ δεν επενδύουν

Εκτίμηση Επενδύσεων

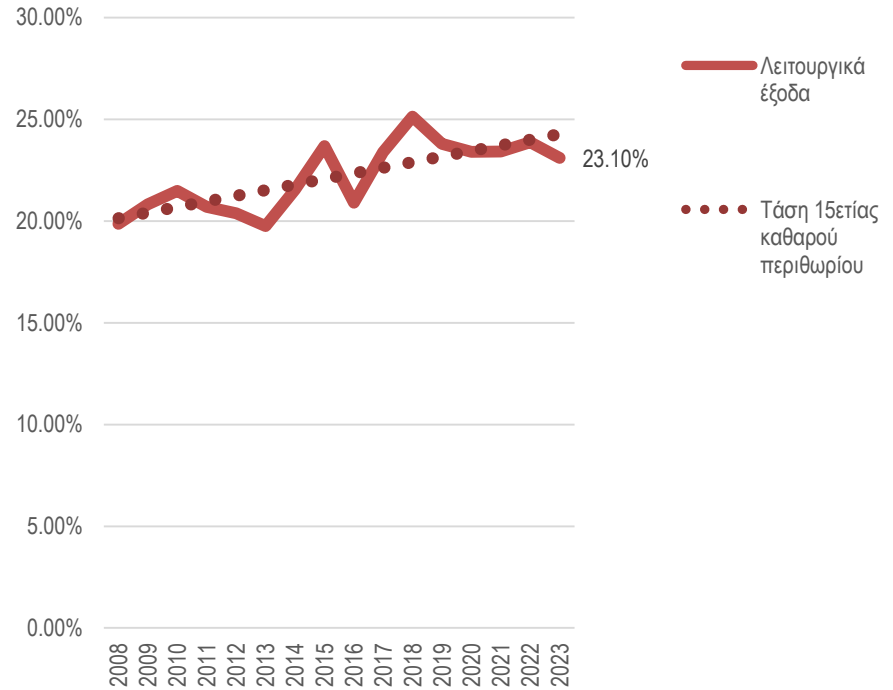


ΜΥΘΟΣ 3: Τα Σ/Μ ελέγχουν πλήρως την αγορά λιανεμπορίου τροφίμων

Από ποιο σημείο πώλησης αγοράζετε τα παρακάτω;



ΜΥΘΟΣ 4: Τα Σ/Μ έχουν υπερκέρδη



ΜΥΘΟΣ 5: Ο πληθωρισμός αφορά μόνο τα προϊόντα Σ/Μ

Οκτώβριος 2024 vs Οκτώβριος 2023



Σεπτέμβριος 2024 Vs Σεπτέμβριος 2023



ΜΥΘΟΣ 6: Ομογενοποιημένη αγορά προμηθευτών

| | Jan-24 | Feb-24 | Mar-24 | Apr-24 | May-24 | Jun-24 | Jul-24 | Aug-24 | Sep-24 | Oct-24 |
|--|--------|--------|--------|--------|--------|---------|--------|--------|--------|---------|
| ΕΙΔΗ ΑΡΤΟΠΩΛΕΙΟΥ & ΖΑΧΑΡΟΠΛΑΣΤΕΙΟΥ | 0.42% | 0.85% | -1.59% | 0.14% | -1.42% | -0.21% | -0.25% | -0.48% | 0.30% | -0.24% |
| ΦΡΕΣΚΑ ΦΡΟΥΤΑ & ΛΑΧΑΝΙΚΑ | 9.77% | 7.46% | 1.77% | 3.32% | -4.04% | -10.66% | -7.34% | -2.84% | 3.38% | 1.89% |
| ΦΡΕΣΚΑ ΨΑΡΙΑ & ΘΑΛΑΣΣΙΝΑ | 6.84% | 6.38% | 1.58% | 5.34% | 4.42% | 5.02% | 5.90% | 5.09% | 8.61% | 11.31% |
| ΦΡΕΣΚΑ ΚΡΕΑΤΑ | 4.61% | 5.90% | 3.08% | -0.12% | 1.64% | -1.10% | 0.56% | -0.71% | 1.55% | 1.77% |
| ΓΑΛΑΚΤΟΚΟΜΙΚΑ & ΧΥΜΟΙ ΨΥΓΕΙΟΥ | -4.16% | -3.39% | -2.96% | -1.28% | -2.88% | -0.79% | -0.32% | -1.27% | 1.62% | 0.29% |
| ΤΥΡΟΚΟΜΙΚΑ | -4.07% | -3.70% | -2.98% | -2.93% | -3.97% | -4.07% | -3.38% | -2.20% | -0.85% | 0.11% |
| ΑΥΓΑ, ΒΟΥΤΥΡΑ & ΖΩΜΟΙ | -1.69% | -0.01% | -1.55% | -1.68% | -7.50% | -4.33% | -3.32% | -1.23% | -2.21% | -2.35% |
| ΑΛΛΑΝΤΙΚΑ | 0.15% | 0.45% | -3.78% | 0.28% | -2.20% | -3.87% | -2.26% | -2.11% | -1.58% | 0.99% |
| ΟΡΕΚΤΙΚΑ, DELICATESSEN & ΧΑΛΒΑΔΕΣ | -2.20% | 5.81% | -4.37% | 4.77% | -1.32% | 6.46% | 5.11% | 5.52% | 6.65% | 5.79% |
| ΕΤΟΙΜΑ ΓΕΥΜΑΤΑ | 2.21% | 5.36% | 4.62% | 4.78% | 3.13% | 2.51% | 1.52% | 1.65% | 1.42% | 0.15% |
| ΚΑΤΕΨΥΓΜΕΝΑ | 8.18% | 2.26% | 0.04% | 0.89% | -1.10% | 0.33% | -1.40% | -0.27% | -0.28% | -2.23% |
| ΖΥΜΕΣ ΝΩΠΕΣ & ΚΑΤΕΨΥΓΜΕΝΕΣ | 4.58% | 0.55% | -1.90% | 1.05% | -2.04% | -3.37% | -1.82% | -0.97% | -1.50% | -2.77% |
| ΚΑΒΑ | 5.44% | 8.91% | 2.94% | 6.26% | -3.74% | 2.77% | 3.21% | 2.07% | 3.99% | 3.49% |
| ΝΕΡΑ, ΑΝΑΨΥΚΤΙΚΑ & ΧΥΜΟΙ | 10.55% | 11.20% | 9.40% | 3.79% | 2.79% | 1.46% | 2.82% | 0.64% | 4.10% | 2.07% |
| ΞΗΡΟΙ ΚΑΡΠΟΙ & ΣΝΑΚ | 6.85% | 6.67% | 5.02% | 3.89% | 1.87% | 1.62% | 0.68% | -1.01% | -0.57% | -1.10% |
| ΜΠΙΣΚΟΤΑ, ΣΟΚΟΛΑΤΕΣ & ΖΑΧΑΡΩΔΗ | 7.08% | 6.78% | 4.31% | 4.17% | 5.85% | 4.25% | 3.01% | 3.41% | 5.54% | 4.78% |
| ΕΙΔΗ ΠΡΩΙΝΟΥ & ΡΟΦΗΜΑΤΑ | 6.35% | 2.17% | 0.21% | 4.50% | -0.21% | 1.17% | 0.71% | 0.45% | 4.12% | 3.72% |
| ΒΡΕΦΙΚΕΣ & ΠΑΙΔΙΚΕΣ ΤΡΟΦΕΣ | 6.98% | 4.30% | 0.57% | -2.27% | -2.77% | -3.17% | -3.72% | -4.28% | -5.31% | -3.78% |
| ΤΡΟΦΙΜΑ ΠΑΝΤΟΠΩΛΕΙΟΥ | 5.15% | 4.41% | 4.57% | 3.54% | 2.46% | 3.51% | 3.65% | 3.51% | 2.25% | -0.14% |
| ΤΡΟΦΕΣ & ΕΙΔΗ ΓΙΑ ΚΑΤΟΙΚΙΔΙΑ | 11.75% | 11.20% | 3.46% | 4.25% | 3.05% | -4.91% | -5.19% | -4.78% | -3.12% | -10.18% |
| ΕΙΔΗ ΜΙΑΣ ΧΡΗΣΗΣ, ΟΙΚΙΑΚΑ & ΕΙΔΗ ΠΑΡΤΥ | -0.08% | -0.37% | -1.40% | 3.64% | 0.56% | 0.73% | -1.33% | 0.39% | 1.52% | -0.22% |
| ΧΑΡΤΙΚΑ, ΚΑΛΛΥΝΤΙΚΑ & ΕΙΔΗ ΠΡΟΣΩΠΙΚΗΣ ΥΓΙΕΙΝΗΣ | -6.04% | -1.22% | -5.21% | -3.67% | -5.62% | -5.05% | -6.32% | -5.16% | -2.49% | -4.69% |
| ΑΠΟΡΡΥΠΑΝΤΙΚΑ & ΕΙΔΗ ΚΑΘΑΡΙΣΜΟΥ | 1.34% | 3.68% | -2.60% | -2.25% | -3.52% | -6.13% | -6.77% | -6.68% | -7.39% | -8.00% |

ΜΥΘΟΙ ΚΑΙ ΠΡΑΓΜΑΤΙΚΟΤΗΤΑ ΓΙΑ ΤΟ ΟΡΓΑΝΩΜΕΝΟ ΛΙΑΝΕΜΠΟΡΙΟ ΤΡΟΦΙΜΩΝ

Καθ. Γ. Δουκίδης, Πρόεδρος ΙΕΛΚΑ

15^ο Συνέδριο ΙΕΛΚΑ – 27 Νοεμβρίου 2024